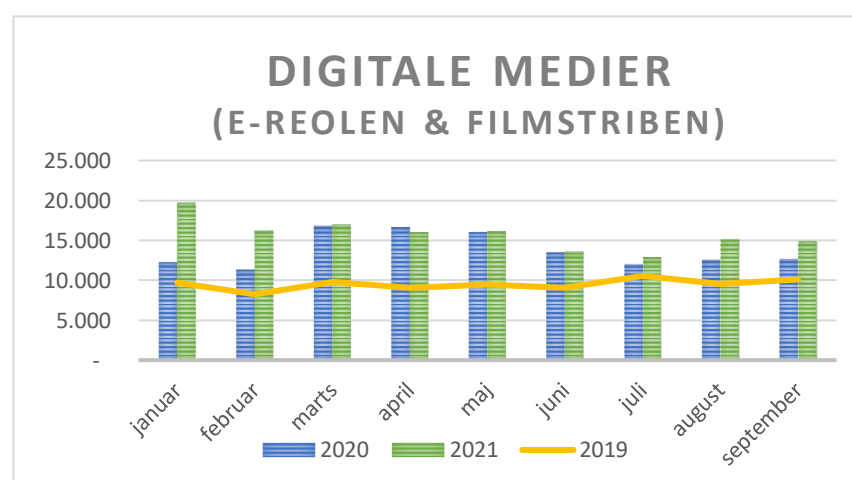
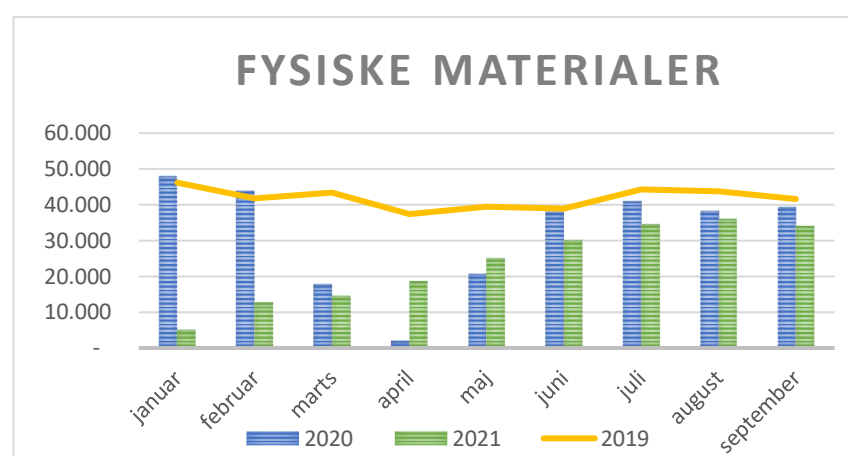
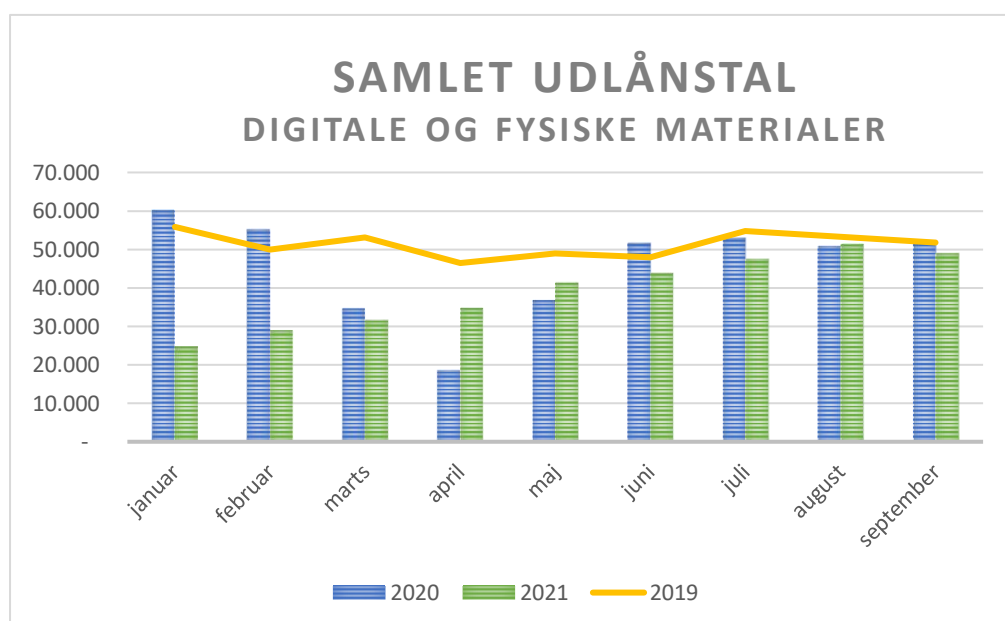


Statistik og Nøgletal Randers Bibliotek

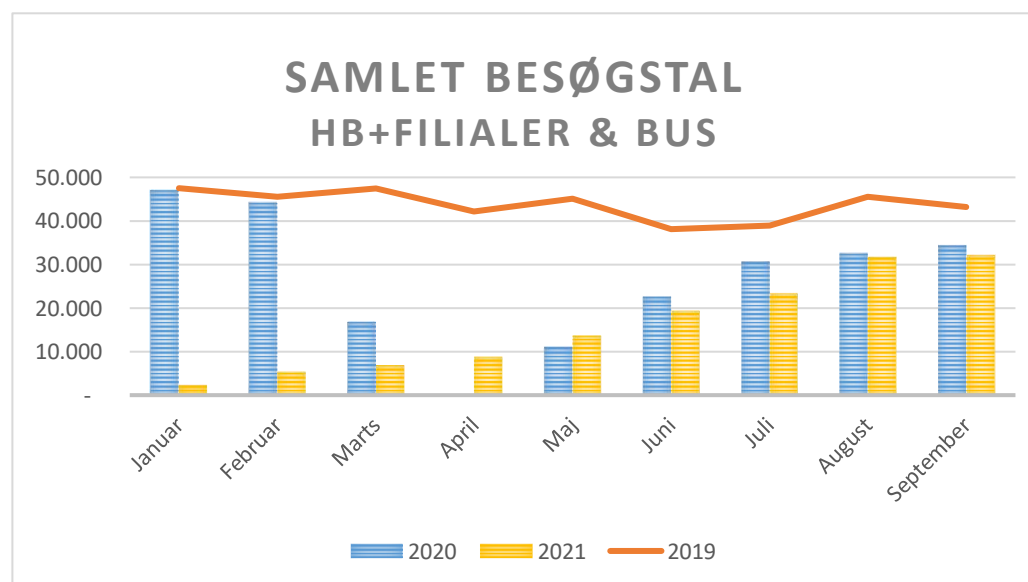
Udlån

SAMLET UDLÅNSTAL	År	1.kvt	2.kvt	3.kvt	Total pr. 30.9
Udlån fysiske materialer	2021	32.383	74.149	104.830	211.362
	2020	109.394	60.773	118.317	288.484
	2019	131.293	115.793	129.589	376.675
Udlån digitale medier	2021	53.078	45.836	42.984	141.898
	2020	40.489	46.221	37.298	124.008
	2019	27.683	27.589	30.197	85.469
Samlet udlån	2021	85.461	119.985	147.814	353.260
	2020	149.883	106.994	155.615	412.492
	2019	158.976	143.382	159.786	462.144



Besøg

Besøgstal	Jan-Sept 2021	Jan-Sept 2020	Jan-Sept 2019
Hovedbibliotek	102.408	165.784	268.134
Kristrup Bibliotek	13.238	25.657	43.202
Langå Bibliotek	10.113	18.873	27.460
Dronningborg Bibliotek	11.105	17.142	30.818
Bogbus	7.135	12.361	23.855
Samlet	143.999	239.817	393.469



Aktivitetstal 2020 (uddrag fra 6-by nøgletal)

På biblioteksområdet har man valgt at angive de faktiske tal, som gør sammenligning med de øvrige kommuner vanskelig.

Aktivitetstal pr. indbygger giver en bedre sammenligning. (til udregningen er der anvendt samme indbyggerantal som til økonomital).

Udvalgte nøgletal, Biblioteker						
Nøgletal	Aarhus	Odense	Aalborg	Esbjerg	Randers	København
Fysiske besøg	1.417.859	588.930	685.176	258.555	320.249	1.972.398
Digitale besøg	1.567.553	619.515	864.200	352.927	599.752	3.418.716
Fysiske udlån	1.334.799	667.521	811.557	338.884	383.695	1.599.000
Digitale udlån	517.347	212.173	522.614	115.073	163.389	928.698
Arrangementer	1.568	349	367	77	440	1.688

Nøgletal Biblioteker, pr.borger						
Nøgletal	Aarhus	Odense	Aalborg	Esbjerg	Randers	København
Fysiske besøg	4,02	2,87	3,12	2,24	3,26	3,09
Digitale besøg	4,44	3,01	3,94	3,05	6,11	5,36
Fysiske udlån	3,78	3,25	3,70	2,93	3,91	2,51
Digitale udlån	1,47	1,03	2,38	1,00	1,66	1,46
Arrangementer	0,004	0,002	0,002	0,001	0,004	0,003